

156 IMPASSE DE LA BOURGADE

31670 LABEGE

Tél. : 05 62 88 25 80

E-mail : contact@lalo-menuiseries.com

Votre contact : Emilie


Délai :

Adresse du chantier : Société BRIOL MENUISERIE - ROUTE DE TOULOUSE - - 31460 CARAMAN

Société BRIOL MENUISERIE
ROUTE DE TOULOUSE

31460 CARAMAN

Réf. : DIALLO



Désignation


Qté Pu HT Total HT TVA

Coulissant Aluminium LALOI Menuiseries Gamme CL32 Rupture thermique totale Finesse chicanes 35mm Classement A4 E9b VC2*
Uw : 1,4 W/m².K - SW 0.64 - Tlw 0.65*
Acoustique : 34 (-1,-2) Db*
Laquage Qualicoat
*PF 2vtx 2800*2700 avec Kit thermique

Coulissant 4 vantaux 2 rails -
Larg 2980 mm x Haut 2650 mm

. Couleur intérieure de la menuiserie : Noir profond RAL 9005 granité -
. Couleur extérieure de la menuiserie : idem intérieure -
. Pose en tunnel
. Dimensions hors tout
. Dormant rénovation de 67 mm
. Poignée 20° sur vantail principal et *couille sur secondaire*
. Double vitrage sécurité SP 10/14/4 ITR (TL=78%, FS=55%, poids 35 kg/m²)

. Intercalaire Warm Edge coloris noir
. Verrouillage 3 points
. Rails ALUMINIUM
. Joint EPDM sur montant
. Roulettes réglables
. Serrure à clef 3 points
. Hauteur de poignée standard
Dont éco-contribution REP PMCB : 2,25€ HT





 Fabrication française

1

2 127,66

2 127,66

1


	Désignation	Qté	Pu HT	Total HT	TVA
	<p>Coulissant 4 vantaux 2 rails — Larg 2980 mm x Haut 2650 mm</p> <ul style="list-style-type: none"> . Couleur intérieure de la menuiserie : Noir profond RAL 9005 granité — . Couleur extérieure de la menuiserie : idem intérieure — . Pose en tunnel . Dimensions hors tout . Dormant rénovation de 67 mm . Poignée 20° sur vantail principal et <i>cuvette aux secondaires</i> . Double vitrage sécurité SP 10/14/4 ITR (TL=78%, FS=55%, poids 35 kg/m²) . Intercalaire Warm Edge coloris noir . Verrouillage 3 points . Rails ALUMINIUM . Joint EPDM sur montant . Roulettes réglables . Serrure à clef 3 points . Hauteur de poignée standard . Mortaise de ventilation sur menuiserie <p>Dont éco-contribution REP PMCB : 2,25€ HT</p> <p> Fabrication française</p>	1	2 145,36	2 145,36	1
	<p>Coulissant 2 vantaux 2 rails — Larg 1880 mm x Haut 2540 mm</p> <ul style="list-style-type: none"> . Couleur intérieure de la menuiserie : Noir profond RAL 9005 granité — . Couleur extérieure de la menuiserie : idem intérieure — . Pose en tunnel — . Dimensions hors tout . Dormant rénovation de 67 mm . Poignée 20° sur vantail principal et <i>cuvette aux secondaires</i> . Double vitrage sécurité SP 10/14/4 ITR (TL=78%, FS=55%, poids 35 kg/m²) . Intercalaire Warm Edge coloris noir . Verrouillage 3 points . Sens d'ouverture à définir <i>Un service à droite (Ou Int.)</i> . Rails ALUMINIUM . Joint EPDM sur montant . Roulettes réglables . Serrure à clef 3 points . Mortaise de ventilation sur menuiserie <i>+ Grille plate Ext.</i> <p>Dont éco-contribution REP PMCB : 2,25€ HT</p> <p> Fabrication française</p>	1	1 231,82	1 231,82	1

Désignation

Qté

Pu HT

Total HT TVA



Fenêtres à Frappe Aluminium LALOI Menuiseries Gamme FR67

Rupture Thermique totale

Classement A4 E7B VC2

Uw : 1.3 W/m².K - Sw : 0.64 - Tlw : 62

Laquage Qualicoat

Ensemble composé

Larg 2970 mm x Haut 1425 mm

- Couissant 4 vantaux 2 rails : Larg 2970 mm x Haut 525 mm
 - . Couleur intérieure de la menuiserie : Noir profond RAL 9005 granité ✓
 - . Couleur extérieure de la menuiserie : idem intérieure ✓
 - . Pose en tunnel ✓
 - . Dimensions hors tout
 - . Dormant rénovation de 67 mm
 - . Poignée 20° sur vantail principal et *cuvette sur secondaire*
 - . Double vitrage sécurité 44/16/4 ITR (TL=78%, FS=56%, poids 40 kg/m²)
 - . Intercalaire Warm Edge coloris noir
 - . Verrouillage 1 point
 - . Rails ALUMINIUM
 - . Joint EPDM sur montant
 - . Roulettes réglables
 - . Mortaise de ventilation sur menuiserie + *Grille plate Ext.*
- Dont éco-contribution REP PMCB : 2,25€ HT
- Châssis fixe : Larg 2970 mm x Haut 900 mm
 - . Couleur intérieure de la menuiserie : Noir profond RAL 9005 granité ✓
 - . Couleur extérieure de la menuiserie : idem intérieure ✓
 - . Pose en tunnel ✓
 - . Dimensions hors tout
 - . Dormant rénovation de 67 mm
 - . Double vitrage sécurité 44/16/4 ITR (TL=78%, FS=56%, poids 40 kg/m²)
 - . Intercalaire Warm Edge coloris noir
 - . 3 meneaux toute hauteur
- Dont éco-contribution REP PMCB : 2,25€ HT
- Profil de jonction normal : Long 2970 mm
- Jonction norm *Allege : 0 mm*


Fabrication française

1

1 849,12

1 849,12

1



Ensemble composé

Larg 2980 mm x Haut 1445 mm

- Couissant 4 vantaux 2 rails : Larg 2980 mm x Haut 545 mm
 - . Couleur intérieure de la menuiserie : Noir profond RAL 9005 granité ✓
 - . Couleur extérieure de la menuiserie : idem intérieure ✓
 - . Pose en tunnel ✓
 - . Dimensions hors tout
 - . Dormant rénovation de 67 mm
 - . Poignée 20° sur vantail principal et *cuvette sur secondaire*
 - . Double vitrage sécurité 44/16/4 ITR (TL=78%, FS=56%, poids 40 kg/m²)
 - . Intercalaire Warm Edge coloris noir
 - . Verrouillage 1 point
 - . Rails ALUMINIUM
 - . Joint EPDM sur montant
 - . Roulettes réglables
 - . Mortaise de ventilation sur menuiserie + *Grille Plate Ext.*
- Dont éco-contribution REP PMCB : 2,25€ HT
- Châssis fixe : Larg 2980 mm x Haut 900 mm
 - . Couleur intérieure de la menuiserie : Noir profond RAL 9005 granité ✓
 - . Couleur extérieure de la menuiserie : idem intérieure ✓
 - . Pose en tunnel ✓
 - . Dimensions hors tout
 - . Dormant rénovation de 67 mm
 - . Double vitrage sécurité 44/16/4 ITR (TL=78%, FS=56%, poids 40 kg/m²)
 - . Intercalaire Warm Edge coloris noir
 - . 3 meneaux toute hauteur
- Dont éco-contribution REP PMCB : 2,25€ HT
- Profil de jonction normal : Long 2980 mm
- Jonction norm *Allege : 0 mm*




Fabrication française

1

1 849,39

1 849,39

1

	Désignation	Qté	Pu HT	Total HT	TVA
	Ensemble composé Larg 1880 mm x Haut 1705 mm - Couissant 2 vantaux 2 rails : Larg 1880 mm x Haut 805 mm . Couleur intérieure de la menuiserie : Noir profond RAL 9005 granité . Couleur extérieure de la menuiserie : idem intérieure . Pose en tunnel . Dimensions hors tout . Dormant rénovation de 67 mm . Poignée 20° sur vantail principal et <i>envellope sur secondaire</i> . Double vitrage sécurité 44/16/4 ITR (TL=78%, FS=56%, poids 40 kg/m²) . Intercalaire Warm Edge coloris noir . Verrouillage 1 point . Sens d'ouverture à définir <i>Une Service à droite (de int)</i> . Rails ALUMINIUM . Joint EPDM sur montant . Roulettes réglables . Mortaise de ventilation sur menuiserie <i>+ Grille Plac Ext.</i> Dont éco-contribution REP PMCB : 2,25€ HT - Châssis fixe : Larg 1880 mm x Haut 900 mm . Couleur intérieure de la menuiserie : Noir profond RAL 9005 granité . Couleur extérieure de la menuiserie : idem intérieure . Pose en tunnel . Dimensions hors tout . Dormant rénovation de 67 mm . Double vitrage sécurité 44/16/4 ITR (TL=78%, FS=56%, poids 40 kg/m²) . Intercalaire Warm Edge coloris noir . 1 meneau toute hauteur Dont éco-contribution REP PMCB : 2,25€ HT - Profil de jonction normal : Long 1880 mm Jonction norm <i>Alège : 0 mm</i>  Fabrication française	1	1 033,09	1 033,09	1
	Porte habitat avec bandeau serrure et seuil PMR 1 vantail Larg 900 mm x Haut 2150 mm . Couleur intérieure de la menuiserie : Noir profond RAL 9005 granité . Couleur extérieure de la menuiserie : idem intérieure . Pose en tunnel . Dimensions hors tout . Dormant rénovation de 67 mm . Double vitrage décoratif 44/16/4 ITR/16/4 dépoli (TL=78%, FS=60%, poids 20 kg/m²) . Intercalaire Warm Edge coloris noir . Sens d'ouverture à définir <i>(ouverture à droite de int)</i> . Serrure 5 points à relevage Dont éco-contribution REP PMCB : 2,25€ HT  Fabrication française	1	804,28	804,28	1
	SANS BAVETTE BASSE				

Règlement : Chèque à 30 jours fin de mois le 15

Acompte demandé : 0,00 €

Solde prévu : 13 248,86 €

Total TVA 1 (20%) = 2 208,14 €

Total TVA 2 (10%) = 0,00 €

Total TVA 3 (5,5%) = 0,00 €

Nos prix sont établis sur la base des taux de TVA en vigueur à la date de la remise de l'offre. Toute variation ultérieure de ces taux, imposés par la loi, sera répercutée sur ces prix.

Images et photos non contractuelles - ce devis est valable 1 mois

(Pour S.29)

Bon pour accord

Fait à : CARAMAN

le : 4 juin 2024 Signature client

LALOI MENUISERIES - 156 IMPASSE DE LA BOURGADE - 31670 LABEGE - FRANCE
 Tél. : 05 62 88 25 80 - E-mail : contact@laloimenuiseries.com - www.laloimenuiseries.com
 S.A.S. au capital de 42000 Euros - SIRET 410 393 086 00039 - APE 2512Z - TVA

Total HT : 11 040,72 €

Total TVA : 2 208,14 €

Total TTC : 13 248,86 €

MENUISERIES LALOI
 Sarl au capital de 300 000 Euros
 31460 CARAMAN
 Tél. 05 61 88 64 48 - Fax 05 61 83 58 55
 Siret: 421 882 440 000 17 - APE 4332A

[illegible]